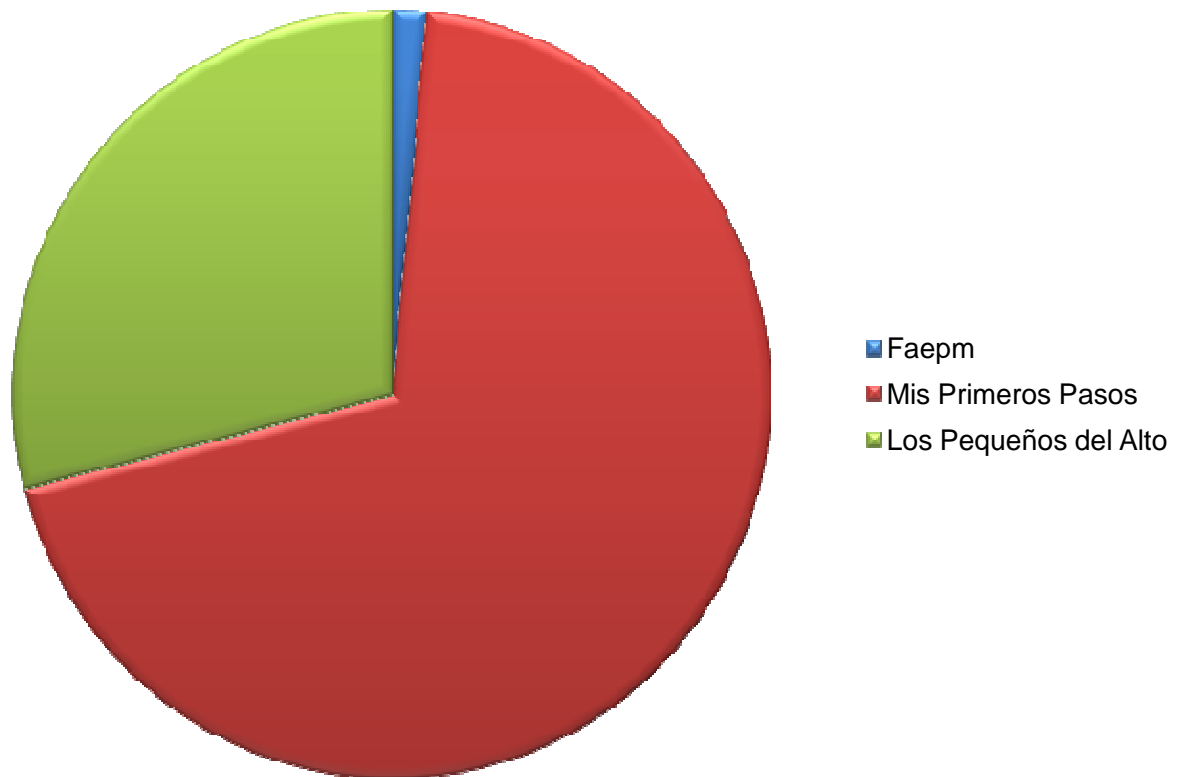


INGRESOS DE SALDOS Y CUENTAS DE ADMINISTRACION AÑO 2018.

MONTO

Sala Cuna Mis Primeros Pasos San Rafael	237.154.405=
Fondos de Gestión de Apoyo a la Educación Municipal	5.057.115=
Sala Cuna Los Pequeños del Alto	98.567.916=
	<hr/>
Total Ingresos	340.779.436=

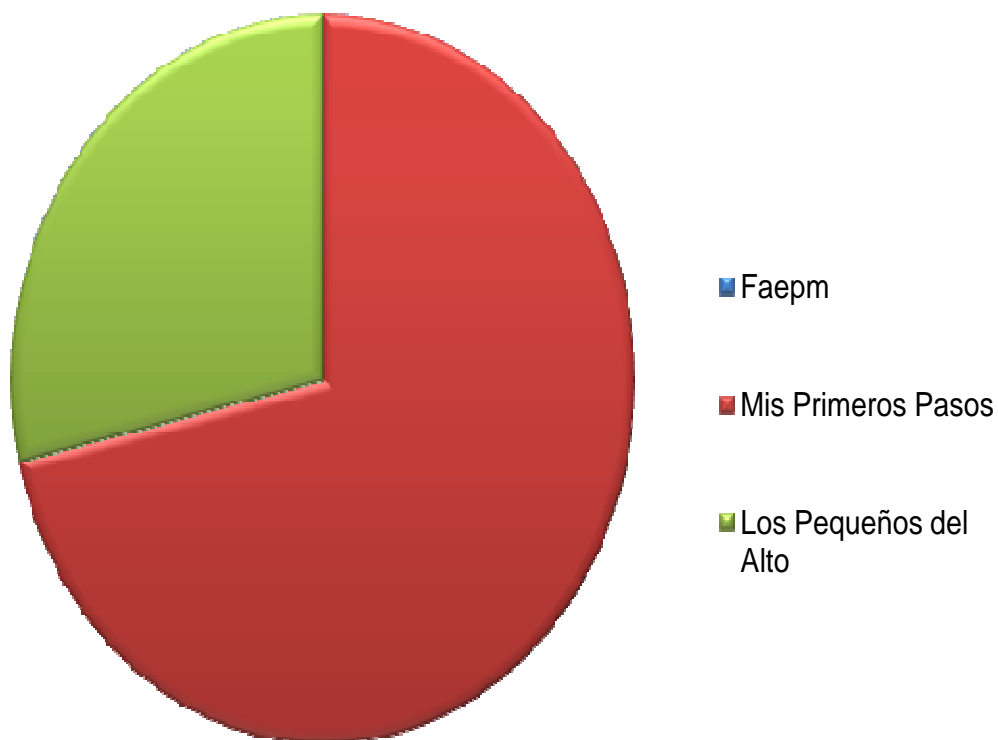
INGRESOS DE SALDOS Y CUENTAS DE ADMINISTRACION DE FONDOS AÑO 2018



EGRESOS EJECUTADOS AÑO 2018.

	MONTO	%
Sala Cuna Mis Primeros Pasos San Rafael	231.473.456=	97,60%
Fondos de Gestión de Apoyo a la Educación Municipal	0=	0%
Sala Cuna Los Pequeños del Alto	92.635.960=	93,98%
<hr/>		
Total Egresos	324.109.416=	
Saldo Cuentas de Administración Año 2018	16.670.020=	

EGRESOS DE LO EJECUTADO AÑO 2018

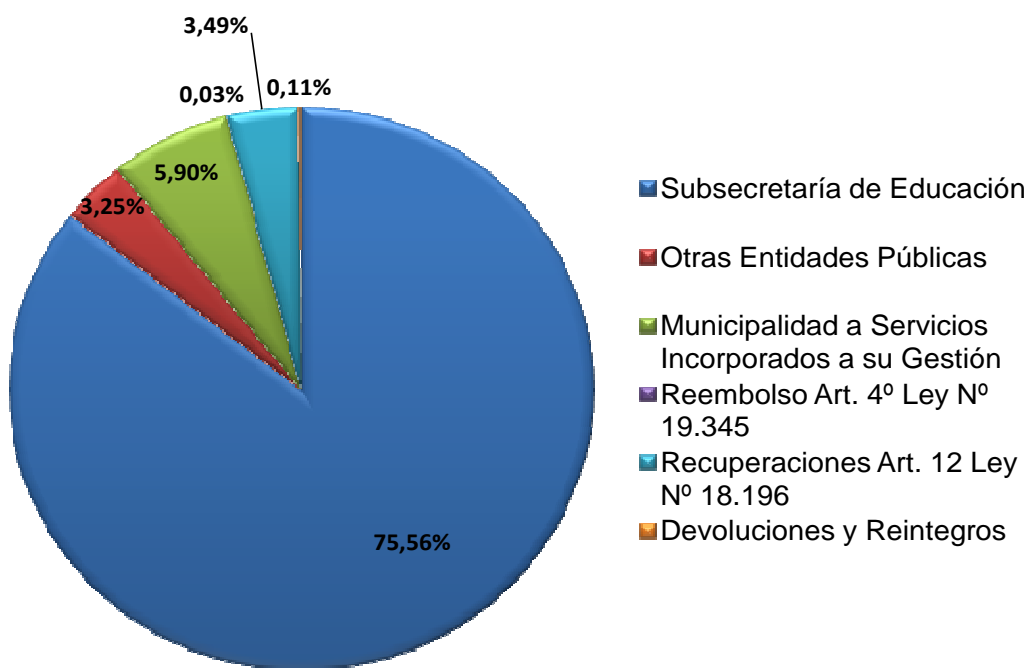


DEPARTAMENTO DE EDUCACION MUNICIPAL SAN RAFAEL
ANÁLISIS FINANCIERO DEL DEPARTAMENTO DE EDUCACIÓN

INGRESOS PRESUPUESTARIOS AÑO 2018

	MONTO	%
De la Subsecretaría de Educación	2.974.073.000=	75,56%
De Otras Entidades Públicas	128.080.000=	3,25%
De La Municipalidad A Servicios Incorporados a su Gestión	232.417.000=	5,90%
Reembolso Art. 4º Ley Nº 19.345 (Devolución de Lic. Médicas AchS)	1.130.000=	0,03%
Recuperaciones Art. 12 Ley Nº 18.196 (Devolución de Lic. Médicas Isapres y Caja Los Andes)	137.266.000=	3,49%
Devoluciones y Reintegros No Provenientes de Impuestos.	4.350.000=	0,11%
Total Ingresos	3.477.316.000=	88,34%

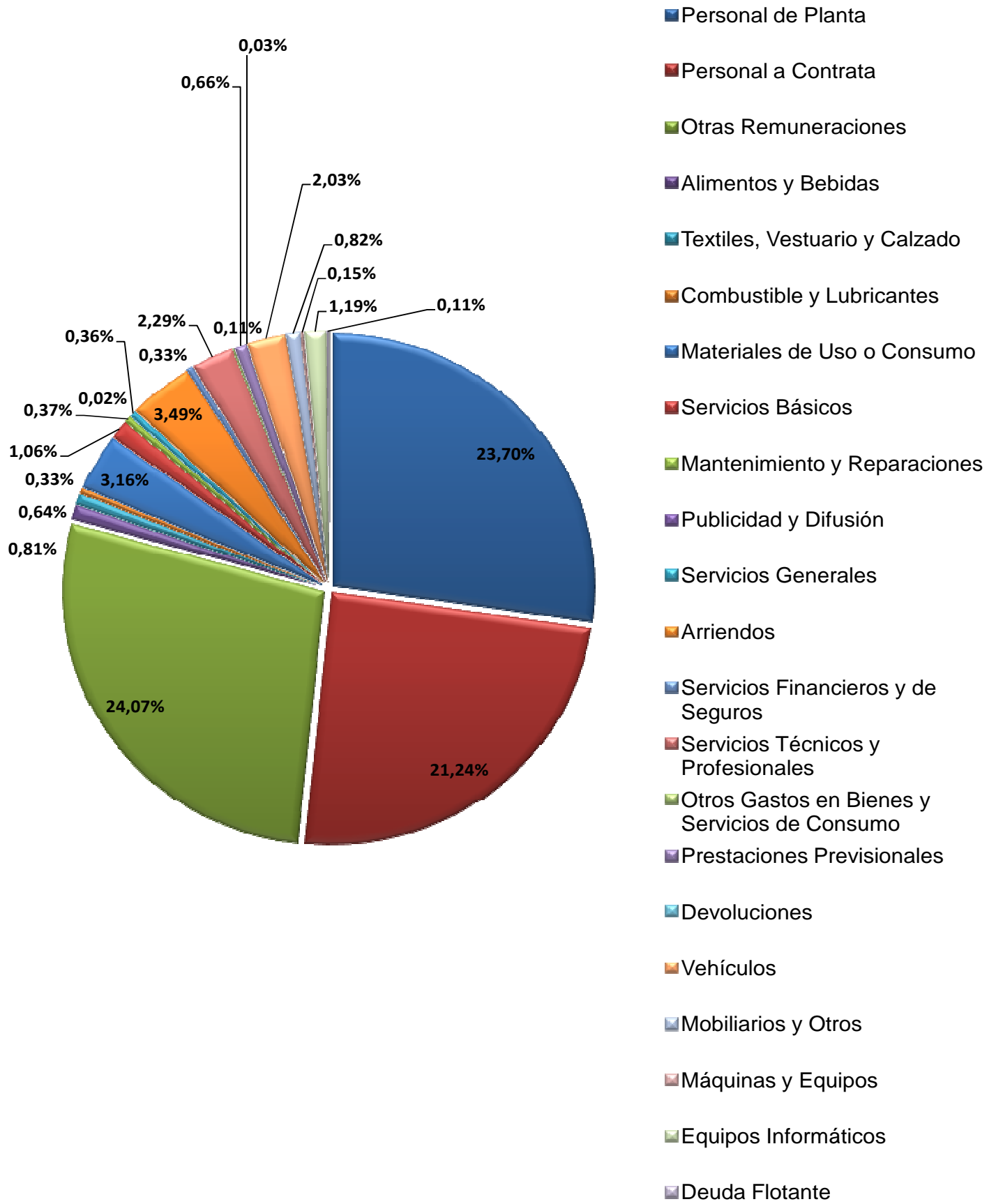
INGRESOS PRESUPUESTARIOS AÑO 2018



EGRESOS PRESUPUESTARIOS AÑO 2018

Personal de Planta	933.072.000=	23,70%
Personal a Contrata	835.909.000=	21,24%
Otras Remuneraciones	947.610.000=	24,07%
Alimentos y Bebidas	31.729.000=	0,81%
Textiles, Vestuario y Calzado	25.117.000=	0,64%
Combustibles y Lubricantes	12.810.000=	0,33%
Materiales de Uso o Consumo	124.327.000=	3,16%
Servicios Básicos	41.534.000=	1,06%
Mantenimiento y Reparaciones	14.427.000=	0,37%
Publicidad y Difusión	661.000=	0,02%
Servicios Generales	14.021.000=	0,36%
Arriendos	137.512.000=	3,49%
Servicios Financieros y de Seguros	13.183.000=	0,33%
Servicios Técnicos y Profesionales	90.072.000=	2,29%
Otros Gastos en Bienes y Servicios de Consumo	4.515.000=	0,11%
Prestaciones Previsionales	25.840.000=	0,66%
Devoluciones	1.236.000=	0,03%
Vehículos	79.979.000=	2,03%
Mobiliario y Otros	32.113.000=	0,82%
Máquinas y Equipos	5.843.000=	0,15%
Equipos Informáticos	46.662.000=	1,19%
Deuda Flotante	4.212.000=	0,11%
	_____	_____
Total Egresos	3.422.384.000=	86,97%

EGRESOS PRESUPUESTARIOS AÑO 2018



El Saldo Final al 31 de Diciembre 2018 corresponde a un monto de \$ 487.943.910= los cuales se desglosan de la siguiente forma:

